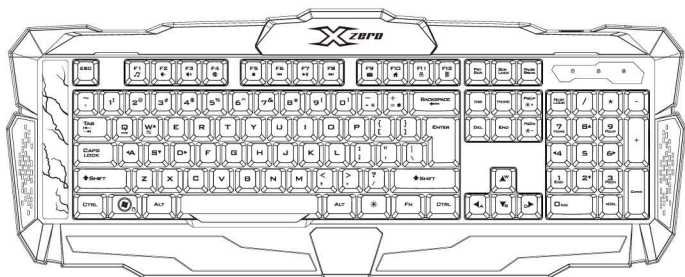


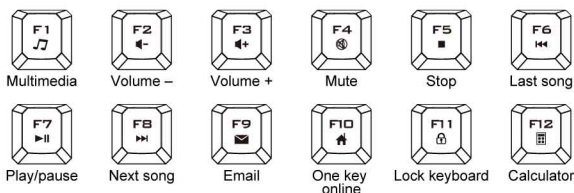


Gaming Keyboard (X-H1755UK) Instruction Manual



1. embedded multimedia capabilities

12 built-in multimedia features, activated with FN + F1 to F12.



2. Backlight brightness control;

4 level backlight brightness, adjusted by key combination.

Operation	Effect	Brightness range
FN + Pa Up	Brightness +	Brightness:0%,33%,66%,100%(default)
FN + Pa DN	Brightness -	Brightness:0%,33%,66%,100%(default)

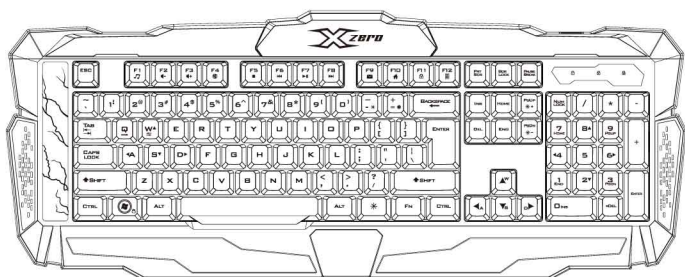
. 1 .

- Backlight color control;
press the key to switch keyboard background color; three colors to choose from.
- Backlight breathing function:
FN + can open the function of breathing light.
- FN + Q to adjust the key repeat rate, two speeds to choose from, the default is the PC setting, the second speed is 1S/60 bytes;
- Pressing FN + W allows swapping the WASD and arrow keys, the default is normal keyboard operation;
- Pressing FN + WIN-L locks the WIN & APP function, a separate LED indicates the state; multi-key no conflict function; support for simultaneous 19 key strike without conflict ("Q", "A", "Z", "W", "S", "X", "E", "D", "C", "B" "Space", "↑(UP)", "↓(Down)", "←(Left)", "(Right)→", "Tab", "Alt-L/V", "Ctrl-L/F", "Shift-L".
- System support; driver compatible with the following versions of the operating systems: Windows® XP, Windows® Vista32/64 bit, Windows®7 32/64 bit, Windows® 8 32/64 bit, Windows® 10 32/64 bit

. 2 .



Klawiatura dla graczy (X-H1755UK) Instrukcja obsługi



1. wbudowane funkcjonalności multimedialne;

12 wbudowane funkcje multimedialne uruchamiane są poprzez naciśnięcie FN + F1 do F12.



2. Kontrola podświetlenia;

4-poziomowa kontrola jasności podświetlenia, regulowana przy pomocy kombinacji klawiszy.

Operacja	Efekt	Zakres jasności
FN + Pa Up	Jasność +	Jasność:0%,33%,66%,100%(domyślnie)
FN + Pa DN	Jasność -	Jasność:0%,33%,66%,100%(domyślnie)

. 3 .

- Kontrola koloru podświetlenia:
naciśnij przycisk , aby zmienić kolor podświetlenia klawiatury; można wybrać jeden z trzech dostępnych kolorów.
- Funkcja „oddychającego” podświetlenia:
FN + pozwala na uruchomienie efektu pulsującego zmiennymi kolorami - podświetlenia.
- FN + Q pozwoli na regulację szybkości powtarzania, można wybrać pomiędzy dwiema szybkościami, PC to ustawienie domyślne, druga szybkość to 1S/60 bajtów.
- Naciśnięcie FN + W pozwala na przełączenie pomiędzy ustawieniem WASD oraz klawiszami strzałek, ustawienie domyślne to standardowy tryb działania klawiatury;
- Naciśnięcie FN + WIN-L powoduje blokadę funkcji WIN & APP, co sygnalizowane jest przez oddzielną diodę LED; bezkonfliktowa funkcja multi-key; wspiera jednoczesne naciśnięcie 19 klawiszy ("Q", "A", "Z", "W", "S", "X", "E", "D", "C", "B" "Spacja", "↑(Góra)", "↓(Dół)", "←(Lewo)", "(Prawo)→", "Tab", "Alt-L/V", "Ctrl-L/F", "Shift-L".
- Wsparcie systemowe; sterownik kompatybilny z następującymi wersjami systemów operacyjnych: Windows® XP, Windows® Vista32/64 bit, Windows®7 32/64 bit, Windows® 8 32/64 bit, Windows® 10 32/64 bit

. 4 .